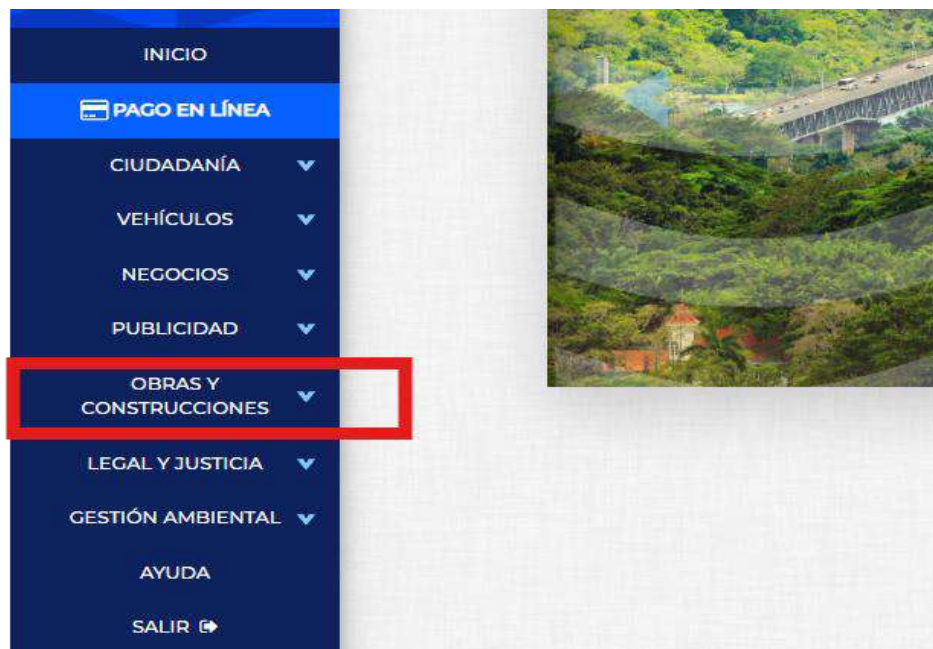


Nombre del trámite: RECORRIDO DIGITAL DE PLANO FOTOVOLTAICO

1. Ingresar a la página de alcaldía digital: <https://municipio-pma.tustributos.com>
2. Accede con su número de contribuyente y contraseña (arquitecto idóneo)

The image shows the login interface of the digital platform. It has a blue background with a circular pattern. At the top right is the logo of the 'ALCALDÍA DE PANAMA'. The main text reads 'HOLA BIENVENIDO A TU PLATAFORMA DE TRÁMITES EN LÍNEA'. Below this is a white box with the title 'INICIAR SESIÓN'. Inside the box are two input fields: 'Número de Contribuyente' and 'Contraseña'. Below the fields are two buttons: 'ACCEDER' and 'REGÍSTRATE'. At the bottom of the box is a link for 'Cuenta Secundaria'. Below the box is a link that says '¿HAS OLVIDADO TU CONTRASEÑA?'.

3. En el menú de inicio selecciona obras y construcciones



4. Busca la opción Recorrido de Planos y luego Registro en línea de planos fotovoltaicos y entra.



5. Llena todos los datos solicitados, completando todos los campos obligatorios:

- Datos del Primer Propietario
- Datos del segundo propietarios
- Coordenadas aproximadas
- Datos del proyecto
- Datos de Registro de Lote
- Dirección del Proyecto

A screenshot of a web form titled 'Recorrido Digital de Planos Fotovoltaico'. At the top right, there is a user profile icon, the name 'SAMANIEGO LUQUE', and the phone number '8-000-000'. The form is divided into several sections. The first section, '1 Datos del Arquitecto', is highlighted with a dark blue header and contains fields for 'Cédula/ Pasaporte/ RUC' (with value '8-000-000'), 'Numero de Licencia/ Idoneidad' (with an empty field and a red asterisk), 'Nombre' (with value 'SAMANIEGO LUQUE'), 'Correo electrónico' (with value 'cmch0530@gmail.com'), and 'Teléfono' (with value '62548301'). To the right of these fields is a note: 'En esta ventana se debe colocar la información solicitada del arquitecto encargado de realizar el proyecto y proceder con el registro del mismo'. Below this section are seven more sections, each with a dark blue header and a dropdown arrow: '2 Datos del Primer Propietario', '3 Datos del Segundo Propietario', '4 Coordenadas aproximadas', '5 Datos del Proyecto', '6 Datos de Registro del Lote', and '7 Dirección del Proyecto'. At the bottom left of the form is a blue button labeled 'Subir Documentos'. At the bottom right are two grey buttons labeled 'Aceptar' and 'Cancelar'.

6. Se dirige donde dice subir documentos y hace clic.

3 Datos del Segundo Propietario

4 Coordinadas aproximadas

5 Datos del Proyecto

6 Datos de Registro del Lote

7 Dirección del Proyecto











Subir Documentos

Aceptar Cancelar

7. Se desplegará una pantalla donde indica los documentos que debe cargar en formato PDF.

Documentos de Construcción

Documentos/Certificaciones

Cédula del Propietario	Seleccionar Archivo	 *
Certificado de Registro de Propiedad	Seleccionar Archivo	 *
Memorial	Seleccionar Archivo	 *
Aprobación De Mop y Mi Ambiente	Seleccionar Archivo	
Autorización Dpuot	Seleccionar Archivo	
Certificado De Factibilidad	Seleccionar Archivo	
Certificado de Registro de Sociedad	Seleccionar Archivo	
Contrato De Arrendamiento	Seleccionar Archivo	
Estudio De Suelo	Seleccionar Archivo	
Memoria de Aire Acondicionado	Seleccionar Archivo	

8. Una vez cargado los documentos, debe hacer clic en el Botón Aceptar

Plano de Sistema Sanitario

Planos

Seleccionar Archivo

Seleccionar Archivo

Aceptar

6 Datos de Registro del Lote

7 Dirección del Proyecto

Subir Documentos

Aceptar Cancelar

9. Le aparecerá una pantalla con toda la información completa y tres botones: Editar - **Enviar** - Rechazar. debe hacer clic en el botón de Enviar.

Detalle del Trámite

Datos del Arquitecto

Cédula/ Pasaporte/ RUC 8-000-000	Numero de Licencia/ Idoneidad 12349-23-2023	Nombre SAMANIEGO LUQUE Teléfono 62548301	Correo electrónico cmch0530@gmail.com
-------------------------------------	--	---	--

Datos del Primer Propietario

Cédula/ Pasaporte/ RUC 8-000-000	Nombre SAMANIEGO LUQUE	Correo electrónico cmch0530@gmail.com	Teléfono 62548301
-------------------------------------	---------------------------	--	----------------------

Datos del Segundo Propietario

Cédula/ Pasaporte/ RUC	Nombre	Correo electrónico	Teléfono
------------------------	--------	--------------------	----------

Coordenadas aproximadas

Latitud 9.077752021286459	Longitud -79.40315724179017
------------------------------	--------------------------------

Datos del Proyecto

Nombre del Proyecto RESIDENCIAL LA LUNETA	Clasificación de Planos A: Residencias, Remodelaciones	Tipo de Proyecto COMERCIAL	Tipo de Zona IR1 - Residencial de baja densidad
Descripción PRUEBA	Comentario	Valor de la Obra 30000.00	Area del lote o parcela(mts2) 350
Area abierta(mts2) 150	Area cerrada(mts2) 200		

Datos de Registro del Lote

Número de Lote 45	Finca o Folio Real 234567	Tomo 234	Folio 234567
----------------------	------------------------------	-------------	-----------------

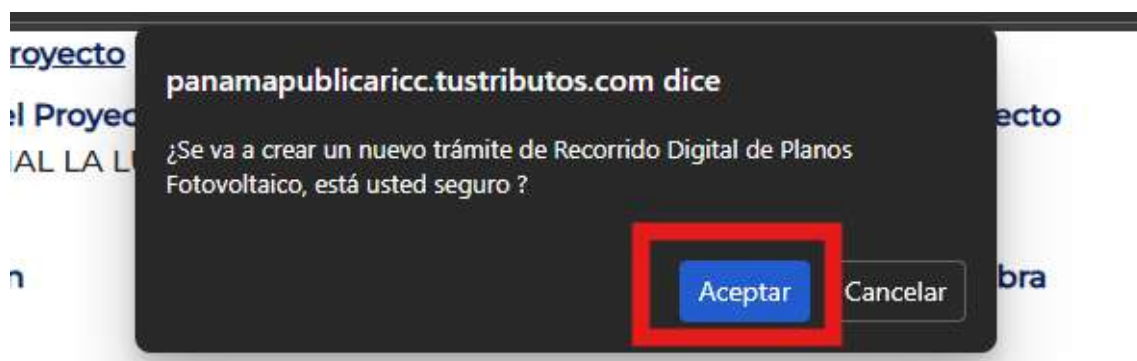
Rollo

Dirección del Proyecto

Corregimiento BETANIA	Barrio ALTOS DEL CHASE	Nombre del Barrio ALTOS DEL CHASE	Calle Colindante CALLE ESTE
Edificio/Casa S/N	Apartamento		

Editar **Enviar** Rechazar

Una vez haga clic en el botón **Enviar** le aparecerá una ventana que dice **¿Se va a crear un nuevo trámite de Recorrido Digital de Planos Fotovoltaico, está usted seguro ?** debe escoger la opción de **Aceptar**



Una vez escoja la opción **Aceptar** se creará su número de trámite bajo las iniciales de RDPF



Una vez creado el trámite le llegará un correo al contribuyente indicando que su trámite fue Recepcionado, adjunto con la Constancia de Ingreso del mismo.

De igual manera le estará llegando un correo con la liquidación para realizar el pago de las hojas de planos.

Este trámite le permitirá al contribuyente ser ingresado desde la comodidad de su hogar u oficina 24/7, sin necesidad de ir físicamente a la alcaldía de Panamá, de una manera sencilla y 100% Digital, solo deberá tener toda su documentación digitalizada en formato PDF, con una resolución mínima de 300 DPI, a la vez el trámite estará integrado con la ventanilla única del Benemérito cuerpo de Bomberos de la República de Panamá, para permitir un análisis simultáneo del plano a registrar.

Una vez registrado el mismo, será facilitado al contribuyente en formato PDF con todas las firmas electrónicas correspondientes a los analistas profesionales y registro de las instituciones correspondientes

El espíritu de este trámite es facilitar su ingreso, análisis y registro, velando siempre por la comodidad y facilidad del contribuyente.